

Dimensions des panneaux de français **SW FLE-Alpha**

Pour une utilisation en salle de classe, les panneaux de mots **Silent Way FLE-Alpha** sont disponibles en trois tailles : Grand (A2), Moyen (A3) et Petit (A4). Le panneau d'orthographe (Fidel) se présente sous la forme de deux bandes, chacune d'une taille équivalente à quatre panneaux de mots.

Les panneaux sont imprimés sur canevas synthétique et livrés en bande comportant quatre panneaux individuels. Nous recommandons de grouper les bandes comme ci-dessous lorsque vous les accrochez au mur de la salle. Les dimensions pour les bandes dans l'illustration sont données pour les grandes, moyennes et petites tailles, dans cet ordre.

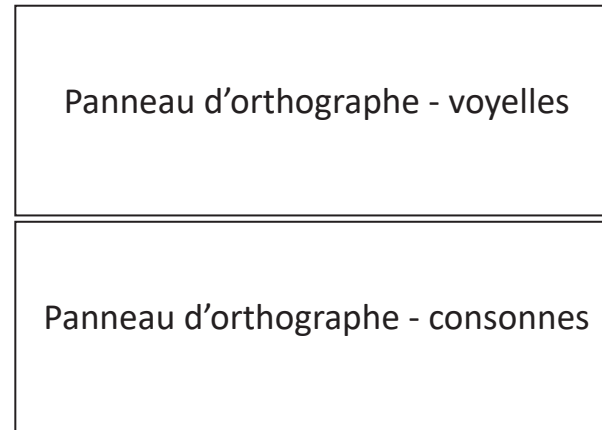
Il est toujours préférable d'utiliser la plus grande taille possible pour l'espace mural dont vous disposez. L'ensemble de grande taille convient pour des classes allant jusqu'à 50 élèves, l'ensemble de moyenne taille pour un maximum de 12 élèves et l'ensemble de petite taille pour un maximum de 5 élèves.

Le panneau d'orthographe peut être accroché à gauche ou à droite des panneaux de mots, ou sur un autre mur si nécessaire.

/pronsai/

www.pronsci.com

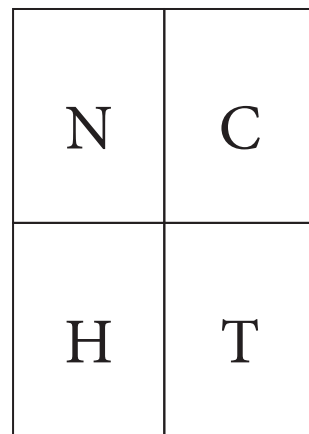
← G : 172 cm - M : 122 cm - P : 86 cm →



↑
G : 124 cm
M : 86 cm
P : 62 cm
↓

G : 86 cm - M : 62 cm - P : 43 cm

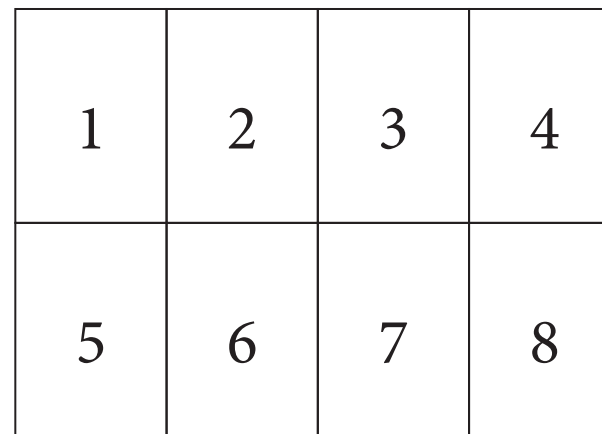
Panneaux de mots



61 cm - 61 cm - 31 cm



← G : 172 cm - M : 122 cm - P : 86 cm →



↑
G : 124 cm
M : 86 cm
P : 62 cm
↓

← Largeur hors tout : G : 320 cm - M : 250 cm - P : 160 cm →

Dimensions des panneaux de français SW

Pour une utilisation en salle de classe, les panneaux de mots **Silent Way** sont disponibles en trois tailles : Grand (A2), Moyen (A3) et Petit (A4). Le panneau d'orthographe (Fidel) se présente sous la forme de deux bandes, chacune d'une taille équivalente à quatre panneaux de mots.

Les panneaux sont imprimés sur canevas synthétique et livrés en bande comportant quatre panneaux individuels. Nous recommandons de grouper les bandes comme ci-dessous lorsque vous les accrochez au mur de la salle. Les dimensions pour les bandes dans l'illustration sont données pour les grandes, moyennes et petites tailles, dans cet ordre.

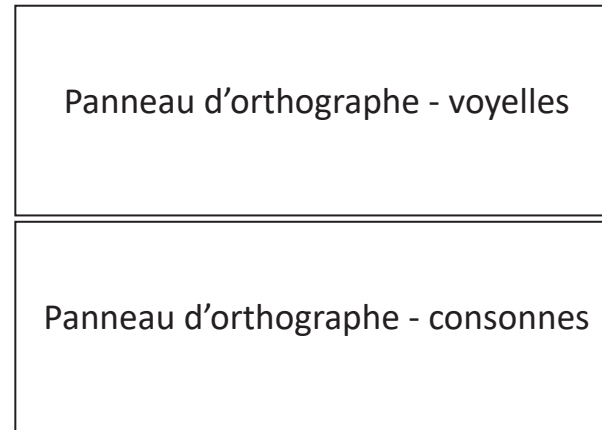
Il est toujours préférable d'utiliser la plus grande taille possible pour l'espace mural dont vous disposez. L'ensemble de grande taille convient pour des classes allant jusqu'à 50 élèves, l'ensemble de moyenne taille pour un maximum de 12 élèves et l'ensemble de petite taille pour un maximum de 5 élèves.

Le panneau d'orthographe peut être accroché à gauche ou à droite des panneaux de mots, ou sur un autre mur si nécessaire.

/pronsai/

www.pronsci.com

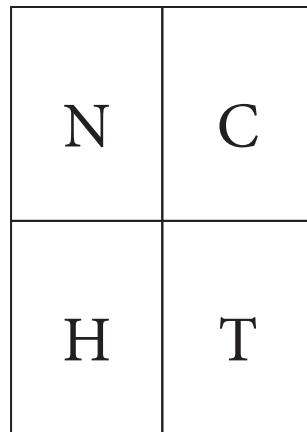
← G : 172 cm - M : 122 cm - P : 86 cm →



↑
G : 124 cm
M : 86 cm
P : 62 cm
↓

G : 86 cm - M : 62 cm - P : 43 cm

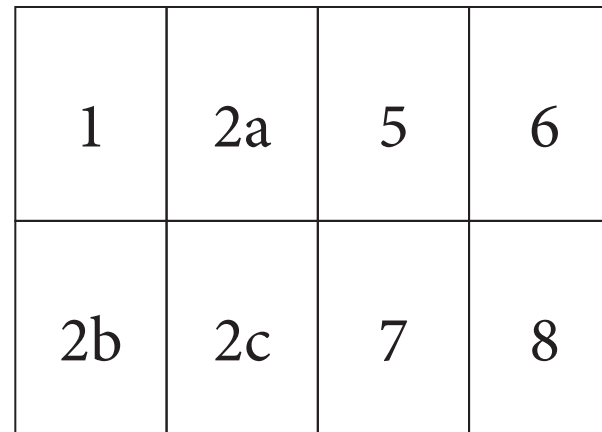
Panneaux de mots



61 cm - 61 cm - 31 cm



← G : 172 cm - M : 122 cm - P : 86 cm →



↑
G : 124 cm
M : 86 cm
P : 62 cm
↓

← Largeur hors tout : G : 320 cm - M : 250 cm - P : 160 cm →

Dimensions des panneaux de français SW Plus

Pour une utilisation en salle de classe, les panneaux de mots **Silent Way Plus** sont disponibles en trois tailles : Grand (A2), Moyen (A3) et Petit (A4). Le panneau d'orthographe (Fidel) et le panneau de conjugaison se présentent sous la forme de deux bandes, chacune d'une taille équivalente à trois panneaux de mots.

Les panneaux sont imprimés sur canevas synthétique et livrés en bande comportant trois / quatre panneaux individuels. Nous recommandons de grouper les bandes comme ci-dessous lorsque vous les accrochez au mur de la salle. Les dimensions pour les bandes dans l'illustration sont données pour les grandes, moyennes et petites tailles, dans cet ordre.

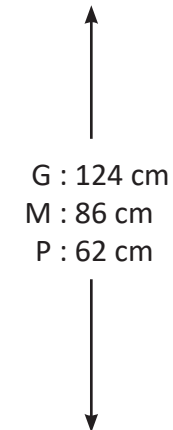
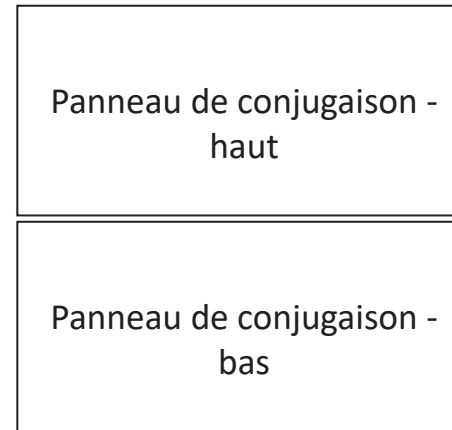
Il est toujours préférable d'utiliser la plus grande taille possible pour l'espace mural dont vous disposez. L'ensemble de grande taille convient pour des classes allant jusqu'à 50 élèves, l'ensemble de moyenne taille pour un maximum de 12 élèves et l'ensemble de petite taille pour un maximum de 5 élèves.

Le panneau de conjugaison peut être accroché à droite des panneaux de mots, ou sur un autre mur si nécessaire.

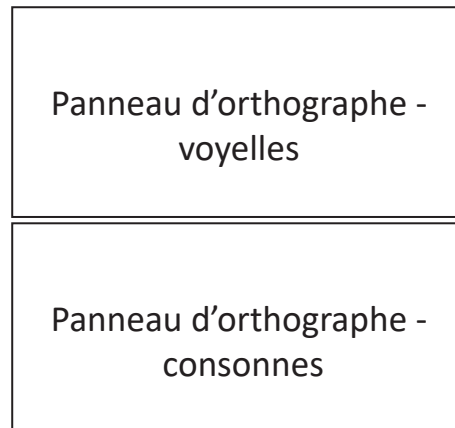
/pronsai/

www.pronsci.com


G : 130 cm - M : 92 cm - P : 65 cm



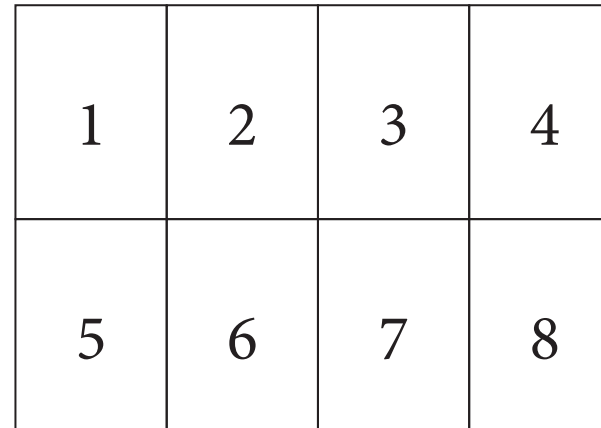
G : 130 cm - M : 92 cm - P : 65 cm



61 cm - 61 cm - 31 cm



← G : 172 cm - M : 122 cm - P : 86 cm →



Panneaux de mots

G : 124 cm
M : 86 cm
P : 62 cm

← Largeur hors tout : G : 365 cm - M : 280 cm - P : 185 cm →